PRÁZDNÉ MODULOVÉ KRABIČKY

11453300
EBS..A střední rám šedý



- Krabičky „Série 10 000“ se dodávají ve třech barvách: šedé, modré a oranžové.
- Střední rám EBP s 8 šroubovými svorkami
- Kombinací středního rámu s bočnicemi dvou odlišných tlouštěk (dle volby) se zkompletují krabičky s různou šířkou por ochranu elektroniky
- K dispozici je také universální předvrtaný tištěný spoj, který je určen pro tyto krabičky

POPIS PRODUKTU

Průřez	**Šroubový výstup A**
Vodič - pevný	0-4 mm²
- lankový	0-2.5 mm²
- AWG	20-12 AWG
Jmenovité napětí	250 V AC/300 V DC
Délka odizolování	7 mm
Doporučený šroubovák	Ø 3.5 mm

ROZMĚRY

Konstrukční rozměry závisí na použité bočnici.

Předvrtaná deska plošného spoje CI115 vrtaná v ratsru 2.54 mm

Konstrukční rozměry lišty TS32 a lišty (G)TS35.

PŘIPOJENÍ

Material: Polyamid UL 94 VO

Teplotní rozsah: -40 °C to +100 °C

Skladovací teploty: -55 °C to +110 °C

OBJEDNACÍ INFORMACE

Obj.č.	Popis	Typ	Balení
11453300	standartní střední rám s 8 šroubovými svorkami, šedá	EBS..A	25
10330502	standartní střední rám s 8 šroubovými svorkami, oranžová	EBS..A	
12453302	standartní střední rám s 8 šroubovými svorkami, modrá	EBS..A	
11309100	bočnice tloušťka 3,5 mm, šedá	PFN 1.G	
10325913	bočnice tloušťka 3,5 mm, oranžová	PFN 1.O	
12309102	bočnice tloušťka 3,5 mm, modrá	PFN 1.B	
11309504	bočnice tl. 8,5 mm, šedá	PFN 2.G	
10326010	bočnice tl. 8,5 mm, oranžová	PFN 2.O	
12309506	bočnice tl. 8,5 mm, modrá	PFN 2.B	
17402116	předvrtaná deska plošného spoje, série 10000	CI 115	10

SPECIFIKACE

Barva	Šedá
Délka odizolování	7 mm
Doporučený plochý šroubovák	3,5 Ø mm
Hloubka	62 mm
Jmenovité napětí dle IEC	250 V
Max. průřez laněného vodiče dle IEC	2,5 mm²
Max. průřez pevného vodiče dle IEC	4 mm²
Min. průřez laněného vodiče dle IEC	0,2 mm²
Min. průřez pevného vodiče dle IEC	0,2 mm²
Šířka	11 mm
Výška	65 mm

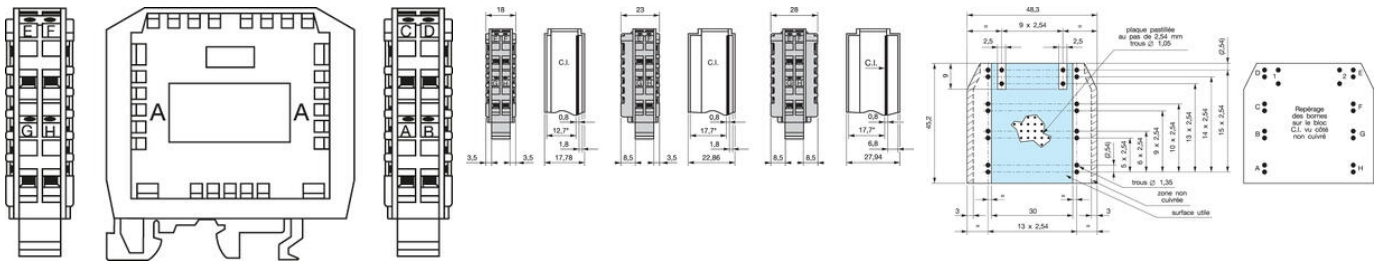

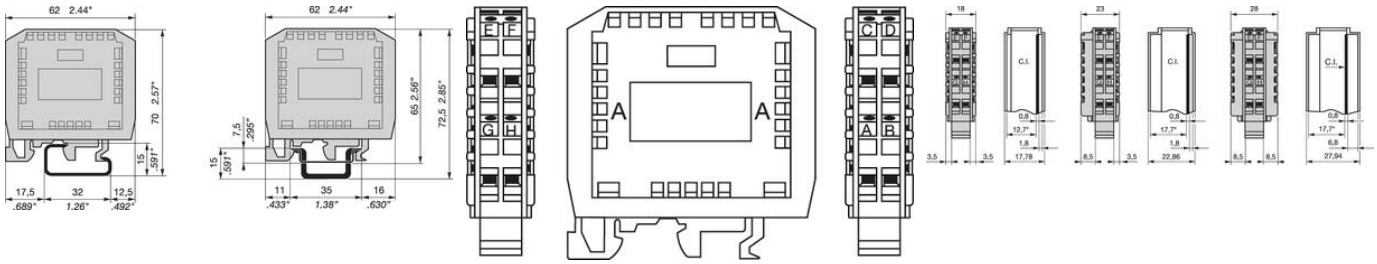
62 2.44"
70 2.57"
15 .591"
17,5 .689"
32 1.26"
12,5 .492"
65 2.56"
72,5 2.85"
7,5 .295"
11 .433"
35 1.38"
16 .630"
E F
G H
A
C D
A B
18
23
28
C.I.
0,8
12,7"
1,8
17,78
17,7"
22,86
6,8
27,94
3,5
8,5

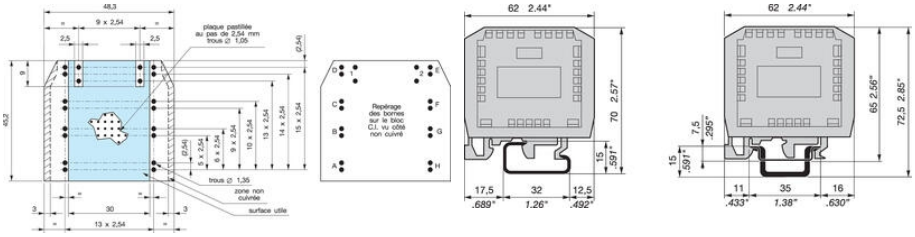
48,3
9 x 2,54
2,5
plaque pastillée au pas de 2,54 mm trous ∅ 1,05
(2,54)
9
45,2
5 x 2,54
6 x 2,54
9 x 2,54
10 x 2,54
13 x 2,54
14 x 2,54
15 x 2,54
trous ∅ 1,35
zone non cuivrée
surface utile
3
30
13 x 2,54
D I E
C F
B G
A H
Repérage des bornes sur le bloc C.I. vu côté non cuivré
62 2.44"
70 2.57"
15 .591"
17,5 .689"
32 1.26"
12,5 .492"
65 2.56"
72,5 2.85"
7,5 .295"
11 .433"
35 1.38"
16 .630"